



V CONGRESO escuela⁺
CONECTANDO SABERES: ALFABETIZACIÓN DIGITAL EN EL SIGLO XXI



Vrio.
SKY | **DIRECTV**



CONGRESSO escola 

CONECTANDO SABERES: ALFABETIZAÇÃO DIGITAL NO SÉCULO XXI

Vrio.
SKY | **DIRECTV**

Aloha!



**Bienvenidxs al taller de
Experiencias y buenas prácticas de la comunidad docente**



Tomy Megna

Director ejecutivo de Learning by Helping



Learning by Helping

Laboratorio de innovación **social** y **desarrollo sostenible**



Base en Barcelona y Buenos Aires, e *impacto en todo el mundo*


Junto a Escuela+ (y ustedes) trabajamos en:

- + Diseño e impartición
de **formaciones presenciales** sobre Escuela+
- + Desarrollo de “**Súper planes en familia**”
en base a los contenidos de Escuela+
- + Poner cabeza y corazón para ayudar
a **llevar a Escuela+ a su siguiente nivel**

**Ok, todo muy lindo.
Pero hoy ¿qué?**


**¿Por qué c#\$%
traje un objeto?!**

Buenas preguntas...



El objetivo

Que todxs puedan compartir **cómo es su experiencia de uso** de Escuela+, y que podamos reflejar y entender esa experiencia a través de desarrollar el proceso de uso utilizando una herramienta de innovación social.



O objetivo

Que todxs possam compartilhar **como é a sua experiência de utilização** da Escola+, e que possamos refletir e compreender essa experiência através do desenvolvimento do processo de utilização através de uma ferramenta de inovação social.

Corazón y Mente

Agenda

14:00 - Llegada de participantes y separación en equipos.

14:05 - Introducción a la actividad.

14:10 - Explicación de ejercicio #1 | Historia y objetivo

14:30 - Docentes cuentan su historia a través de su objeto

15:00 - Explicación de ejercicio #2 | Mapa storytelling

15:15 - Creación de mapa de uso de Escuela+

16:00 - Compartimos resultados y conclusiones

16:30 - Cierre de actividad

Diário

14:00 - Chegada dos participantes e separação em equipes.

14:05 – Introdução à atividade.

14:10 - Explicação do exercício #1 | Histórico e objetivo

14:30 - Professores contam sua história através de seu objeto

15:00 - Explicação do exercício #2 | Mapa de contação de histórias

15:15 - Criação do mapa de utilização do Escola+

16:00 - Partilhamos resultados e conclusões

16:30 - Encerramento da atividade




Preguntas?

Importante


Tenemos un traductor, pero más importante es que tenemos ganas de entendernos.

Importante

Temos um tradutor, mas o mais importante É que queremos nos entender.



¡Vamos a trabajar!




Paso #1

Nos reunimos con nuestro equipo de trabajo y utilizando el objeto que hemos traído, contamos en 3 minutos nuestra experiencia de uso de Escuela+

Passo #1

Nos reunimos com nossa equipe de trabalho e usando o objeto que trouxemos, contamos em 3 minutos nossa experiência no uso da Escola+






Paso #2

Vamos a crear un mapa que refleje cómo se desarrolla el proceso de uso de Escuela+. Es decir, vamos a contar paso a paso, como es nuestra experiencia de uso de Escuela+

Passo #2

Vamos criar um mapa que reflita como se desenvolve o processo de utilização da Escuela+. Ou seja, vamos contar, passo a passo, como é a nossa experiência de uso do Escola+.



STORYTELLING

Herramienta para contar paso a paso cómo se desarrolla un proceso que deseamos analizar.

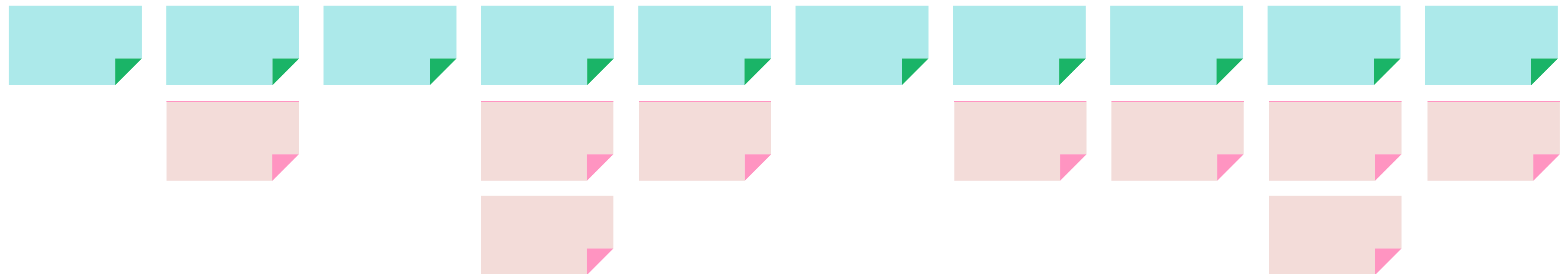
Uma ferramenta que permite descrever passo a passo o desenrolar de um processo que se pretende analisar.



STORYTELLING

**A su vez, a este proceso le podemos sumar:
Observaciones, Problemas y Actores relevantes**

***Por sua vez, a este processo podemos adicionar:
Observações, Problemas e Atores Relevantes***



De esta forma, podemos tener una **mirada sistémica** del proceso, para entender **cómo funciona y cómo podemos trabajar sobre este.**

*Dessa forma, podemos ter uma **visão sistêmica** do processo, para entender **como ele funciona e como podemos trabalhar nele.***

Que cool, ¿no?

Caso *real?*



Problemática

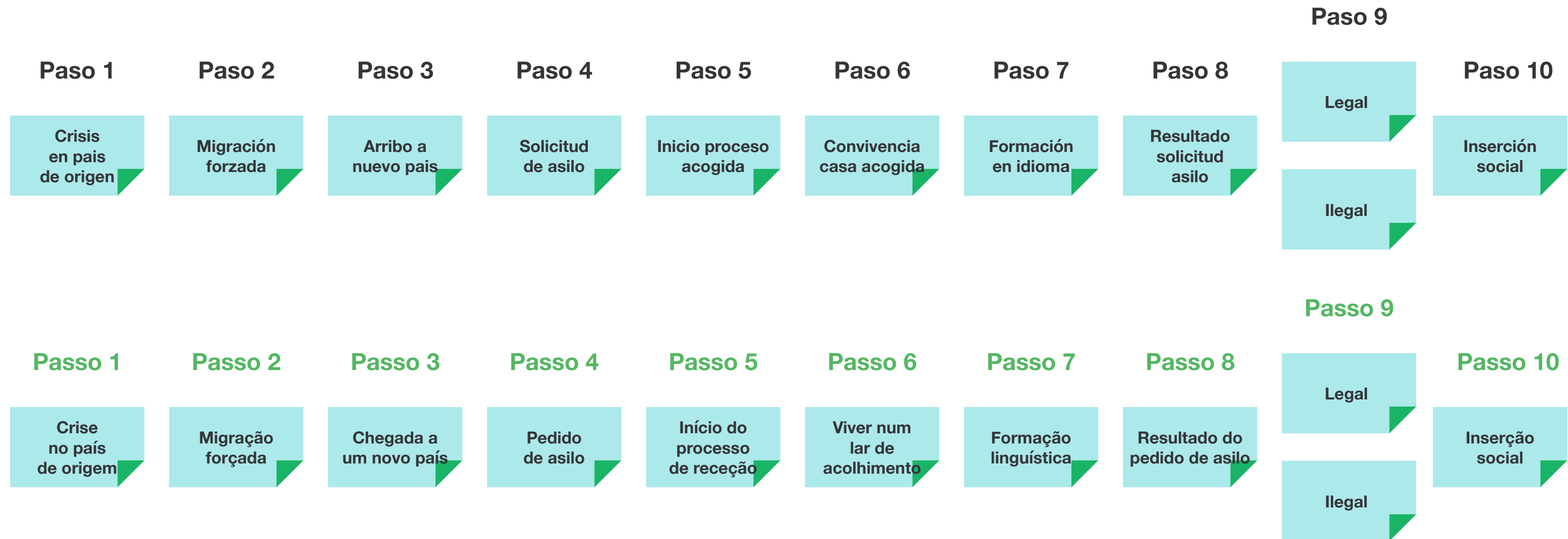
Falta de entendimiento intercultural entre personas refugiadas y locales.

Problemática

Falta de compreensão intercultural entre refugiados e habitantes locais.

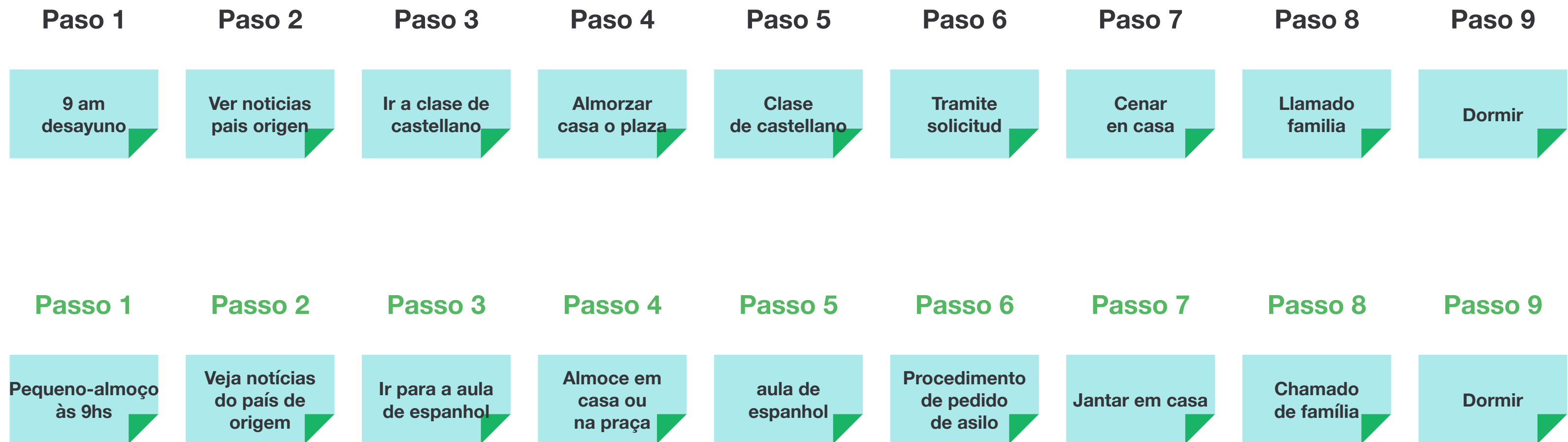
Ejemplo mapa **Storytelling**

“solicitud asilo”

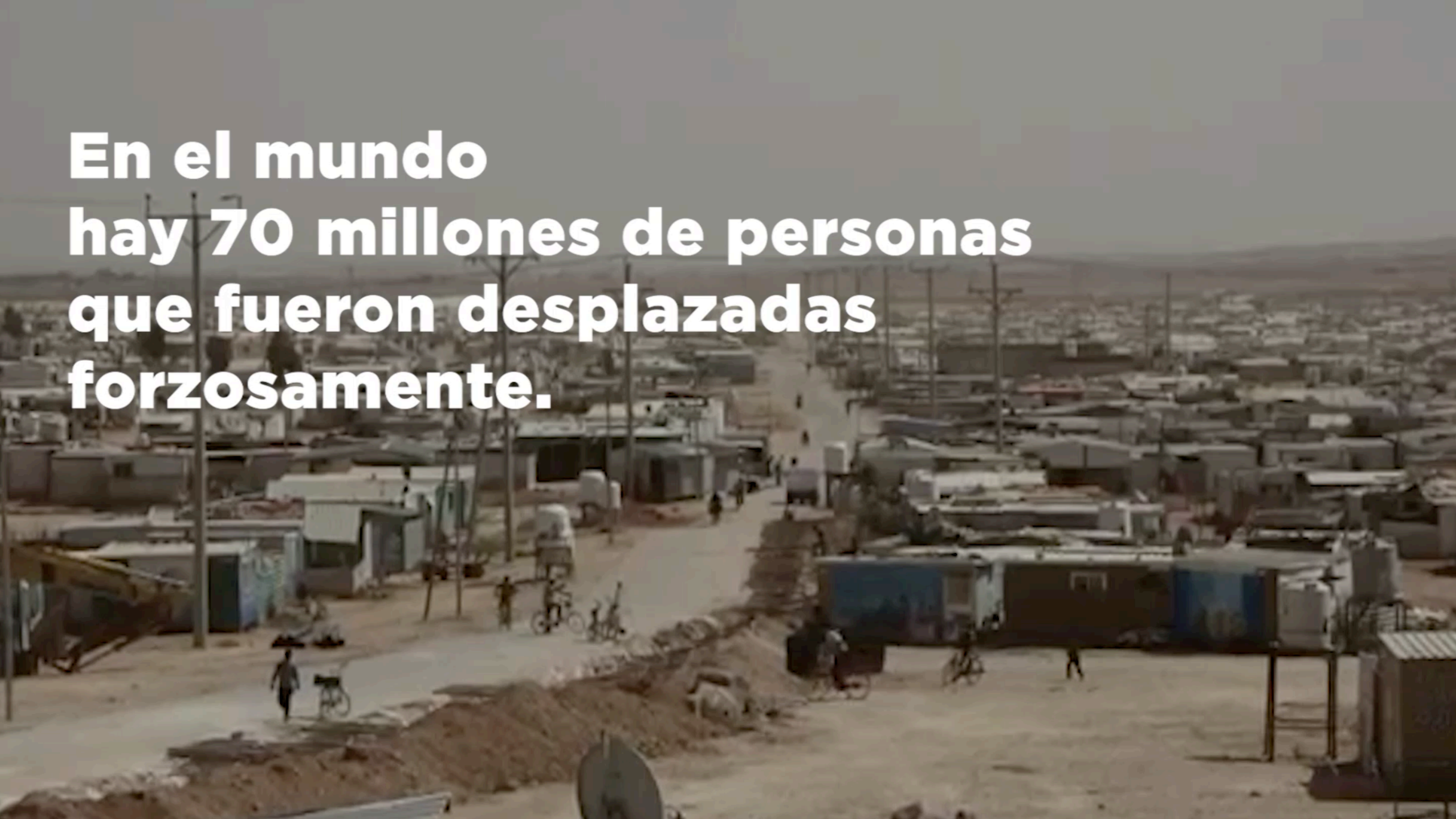


Ejemplo mapa **Storytelling**

“día a día personas refugiada”



**En el mundo
hay 70 millones de personas
que fueron desplazadas
forzosamente.**





Plataforma social que busca gerar amizade entre refugiados e moradores locais, convidando-os para participarem juntos de eventos culturais.



Os eventos distribuem ingressos em troca do selo Amigo dos Refugiados.

O refugiado comparece gratuitamente e o local paga os custos de gestão.


A plataforma é sustentada pelas receitas provenientes das instalações.

¿Dudas?

(sobre la herramineta)

Questões?

(Sobre a ferramenta)





Paso #2

Vamos a crear un mapa que refleje cómo se desarrolla el proceso de uso de Escuela+. Es decir, vamos a contar paso a paso, como es nuestra experiencia de uso de Escuela+

Passo #2


Vamos criar um mapa que reflita como se desenvolve o processo de utilização da Escola+. Ou seja, vamos contar, passo a passo, como é a nossa experiência de uso do Escola+.





Momento de **conclusiones y palabras bonitas**


*Hora de **conclusões e palavras bonitas***





Cómo seguimos?

Completamos una evaluación sobre Escuela+
Concluimos uma avaliação na Escuela+



Gracias 