



¡Otro Súper Plan en familia!

# Reutilizamos y regamos.



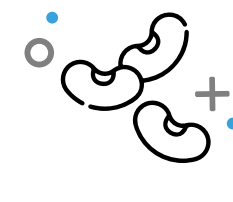



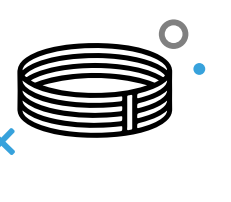
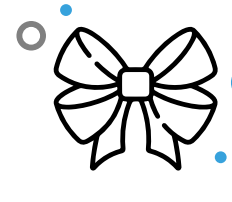
Accede al video

Observamos el Episodio 3 de "Escuela Circular" y aprendimos que es fundamental cuidar la naturaleza y que el uso de plásticos atenta contra ello. Para aportar nuestra semilla a la mejora del medioambiente, haremos nuestra propia huerta sustentable.

## El plan. perdón, EL SÚPER PLAN!

Siembren una planta en una maceta de material reutilizable y construyan una regadera, también.

Vamos a necesitar:

 Semillas que haya en casa.	 Tijera.	 Tierra.	 Botellas de plástico.	 Alambre.	 Elementos de decoración.
---	--	--	---	---	---

- ### 1 Cortamos las botellas

Corten las botellas que usarán como macetas por la mitad. ¡Ojo, guárdense una para convertirla regadera!
- ### 2 Perforamos las macetas

Calienten un alambre en el fuego y con él perforen la base de la botella cortada, para que pueda pasar el agua de riego.
- ### 3 Perforamos las regadera

Con la misma técnica del paso anterior, perforen la tapa de la botella que han guardado.
- ### 4 Preparamos la tierra

Coloquen la tierra en las macetas e incluyan en el fondo algunas piedras para que las raíces de la planta se aferren a ellas y puedan absorber mejor el agua.
- ### 5 Sembramos de semillas

Hagan un hueco con el dedo, en la tierra. Luego, coloquen la semilla y tápenla con ella.
- ### 6 Regamos

Carguen de agua la botella que tiene la tapa perforada y rieguen su semilla dos veces por semana.
- ### 7 Decoramos

Decoren sus nuevas macetas con los materiales que prefieran (si reutilizan algo que iba a desecharse, mejor!).


## ¿Sólo nos divertimos?

Es muy importante tomar conciencia sobre el reciclaje, la reutilización y la reducción de basura. Como el plástico demora cientos de años en degradarse, es uno de los principales contaminantes del planeta. Con nuestra huerta sustentable, disminuimos el caudal de gases tóxicos en el aire y reutilizamos materiales que iban a ser desechados.

Menos plástico, más plantas, más vida!

Compartan, Compártannos, compartimos.

Compártannos fotos o videos de cómo disfrutaron ese súper plan en familia.



utilizando el hashtag #SuperPlanEscuelaPlus



Escaneen este código QR y hágannos saber qué les pareció esta propuesta.

